



# Eksperyment pływające kulki



Potrzebujesz:

1. Wysokie naczynie (np. wazon)
2. Szklankę lub miseczkę
3. Pipetkę lub strzykawkę






4. Olej


5. Ocet

6. Sodę oczyszczoną

7. Barwnik spożywczy

Na dno wysokiego naczynia  
wsypujemy sodę





Następnie powoli  
wlewamy olej  
( minimum do połowy  
naczynia)

Do mniejszego  
naczynia  
wlewamy troszkę  
octu  
i kilka kropel  
barwnika





Dokładnie  
mieszamy



Nabieramy  
do pipety



Zakraplamy  
do  
wysokiego  
naczynia



Gotowe!  
😊  
Przyjemnej  
zabawy!



Koniec

