


PALMA WIELKANOCNA



Przygotuj:



Wykonanie kwiatka z bibuły lub z kolorowego papieru.

W razie braku kolorowych kartek, można użyć kolorowych gazet, co kto ma pod ręką.

1. Składamy pasek na pół:
2. Zwijamy papier i jednocześnie marszczymy:




Drugi kwiatek można zrobić następująco:


1. Rolujemy kawałek bibuły:



2. Wycinamy kółka o średnicy około 10 cm:



Składamy je na pół, następnie jeszcze raz na pół i obcinamy odrobinę koniec różka:




W środek wkładamy zwiniętą bibułę jako pręcik kwiatka i formujemy:



3. Zszywaczem łączymy kwiatek u nasady:

4. Czynności powtarzamy robiąc dużo kwiatków.

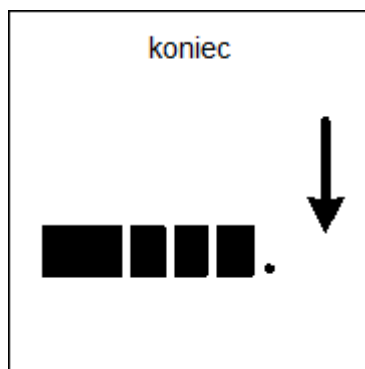


Ilość kwiatów zależy od długości kijka i wielkości kwiatów.

Kijek można zrobić zwijając w rulon gazetę posmarowaną klejem.

5. Ostatnim krokiem jest przymocowanie kwiatków do patyczka: klejem i/lub mocną nicią, ciasno owijając kwiaty u nasady.

Mocowanie kwiatów należy zacząć od dołu kijka.



Robert Bańkowski

Szkoła Podstawowa Niepubliczna przy FPLzN

Znaki graficzne PCS z programu Boardmaker firmy Tobii Dynavox