

Animacja z

Papieżem




POTRZEBUJESZ:

wydrukowana animacja



nożyczki




zszywacz





kredki




ołówek





Wydrukuj animację z ostatniej strony i przetnij ją na pół. Pokoloruj jedną i drugą część tak samo (możesz zostawić szatę Papieża białą albo dodać czerwony płaszcz). Dorysuj buzię dziecka albo wklej zdjęcie swojej buzi. Złóż równo obie kartki, tak żeby obrazek smutnego Papieża był na wierzchu. Zepnij zszywaczem w dwóch miejscach.



Pierwszą kartkę nawiń dokładnie na cienki ołówek (najlepiej sprawdza się długi patyczek do szaszłyków) i poruszaj nim szybko raz w górę raz w dół. W pewnym momencie zobaczysz efekt animacji – Papież jest smutny, ale gdy pojawia się przy nim Twoja buzia uśmiecha się a krzyżyk na jego piersi porusza się.

